

behandeling borstkanker : onze kwaliteit in feiten en cijfers

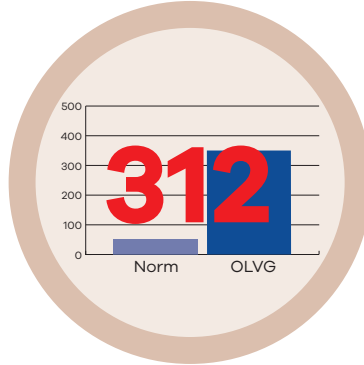
De ervaring van onze artsen



patiënten mammapoli's OLVG en BovenIJ ziekenhuis (eerste bezoek)

OLVG 1829 patiënten, BovenIJ ziekenhuis 513.

Bron: bedrijfsinformatieportaal OLVG en database BovenIJ ziekenhuis, 2017.



patiënten die zijn geopereerd of pre-operatief behandeld

OLVG vormt met het BovenIJ 1 van de 10 grootste borstkankerbehandelcentra van Nederland.

Bron: NBCA 2017

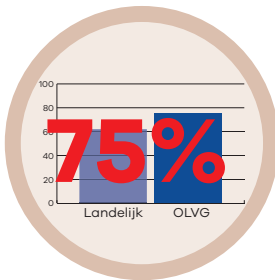
Ductaal, invasief, of uitgezaaid?

Vorstadium: bij DCIS (ductaal carcinoma in situ) zijn er afwijkende cellen in het melkgangstelsel van de borst.

Invasief: bij IDC (invasief of infiltratief ductaal carcinoom) spreken we van borstkanker. Hierbij verspreiden de kankercellen zich buiten het melkgangstelsel van de borst.

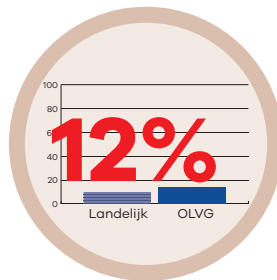
Uitgezaaid: bij uitgezaaide borstkanker zijn er ook borstkankercellen buiten de borst. Ze verspreiden zich via de lymfbanen en het bloed.

Relatief vaak borstsparende operatie



borstsparende operatie bij invasieve borstkanker (eerste operatie)

Bron: NBCA 2017



chemo voor operatie (neo-adjuvant)

Om de tumor te verkleinen geven wij vóór de operatie relatief vaak chemotherapie. Dit vergroot de kans op een geslaagde borstsparende operatie.

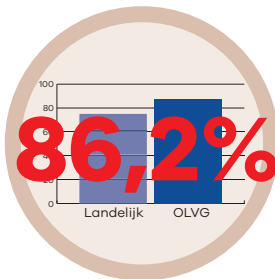
Bron: NBCA 2017

Patiënttevredenheid



cijfer dat borstkankerpatiënten geven aan OLVG/BovenIJ ziekenhuis

Bron: PREMS 2017 t/m 1e helft 2018 onder 152 patiënten die in OLVG/BovenIJ ziekenhuis werden behandeld



van de patiënten behoudt de vorm van de borst, dankzij reconstructie direct na amputatie of borstsparende operatie

Bron: NBCA 2017

Borstsparend opereren?

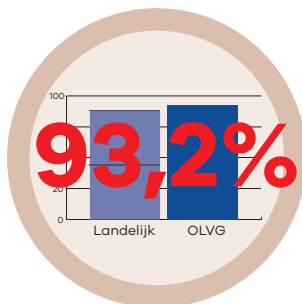
Als het kan, verwijdert de chirurg alleen de tumor en een stukje weefsel eromheen. De borst blijft dan zo veel mogelijk behouden.

Operatie geslaagd

97%

van de eerste operaties bij invasieve borstkanker is succesvol (tumor microscopisch compleet verwijderd). Landelijk is dat gemiddeld 96,4%

Bron: NBCA 2017



van de patiënten met invasieve borstkanker behoudt alle lymfeklieren in de oksel. Landelijk is dat 89,3%

Bron: NBCA 2017

Zo mogelijk operatie in dagbehandeling

Een borstsparende operatie voeren wij bij voorkeur in dagbehandeling uit, zodat de patiënt aan het eind van de dag gewoon naar huis kan.

Lymfeklieren niet zomaar verwijderen

Als uit onderzoek blijkt dat lymfeklieren in de oksel zijn aangedaan, kiezen we zo mogelijk voor bestraling in plaats van verwijdering. Bij verwijdering van alle lymfeklieren is er namelijk een groter risico op bijwerkingen, zoals vochtophopingen of het minder goed kunnen gebruiken van de arm.

Hoe snel kunnen patiënten terecht?

Binnen
48
uur

Eerste afspraak

Afhankelijk van verwijzing huisarts.

Minder
dan
1 week

Wachttijd voor second opinion

Over onze patiënten

87,2%

van de patiënten wordt binnen 5 weken na diagnose geopereerd. Landelijk is dat 81,4%

Bron: NBCA 2017

57
jaar

gemiddelde leeftijd patiënt met borstkanker OLVG en BovenIJ ziekenhuis. Landelijk is dat 60 jaar

Bron: NBCA 2017

Oncologisch Centrum Amsterdam

Onze artsen houden 2 keer per week een multidisciplinair overleg. Hierin bespreken ze diagnose en behandelplan van iedere patiënt. De behandelteams van het BovenIJ ziekenhuis en OLVG en gespecialiseerde artsen uit het AVL nemen hieraan deel.

Meteen de uitslag

Bij de Mammapoli van OLVG krijgt de patiënt de uitslag meteen na mammografie en echografie. Soms is aanvullend onderzoek nodig.

Vaste contactpersoon

Elke patiënt wordt gedurende zijn/haar behandeltraject begeleid door een vaste gespecialiseerd verpleegkundige (casemanager).