

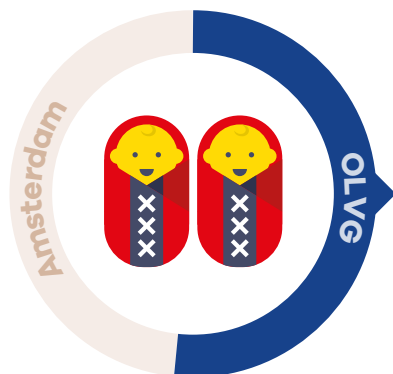
# bevallen in OLVG

## : in feiten en cijfers



Kinderen geboren  
in gemeente  
Amsterdam:

**10.661**



Waarvan in OLVG:

**5.509**  
in 2018

waarvan

**94 meerlingen**

Aantal kinderen uit tweelingen  
of drielingen in OLVG in 2018

### Manier van bevallen in OLVG:



weeën spontaan  
op gang gekomen

**59%**

6 van de 10 bevallingen  
Landelijk is dit **52%**<sup>1</sup>



bevalling  
ingeleid

**31%**

3 van de 10 bevallingen  
Landelijk is dit **34%**<sup>1</sup>

Bij een **ingeleide bevalling** worden de weeën  
opgewekt. Dit gebeurt in het ziekenhuis.



geplande  
keizersnede

**10%**

1 van de 10 bevallingen  
Landelijk is dit **12%**<sup>1</sup>

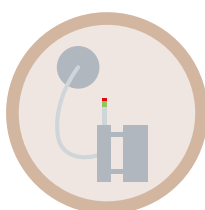
Een **geplande keizersnede** vindt plaats als  
tijdens de zwangerschap duidelijk is dat een  
keizersnede veiliger is voor moeder of kind.

### Van alle bevallingen die spontaan of met inleiding begonnen:



**73%**  
geen medisch  
ingrijpen

3 van de 4 bevallingen  
Landelijk is dit **75%**<sup>1</sup>



**12%**  
met  
vacuümpomp

1 van de 8 bevallingen  
Landelijk is dit **10%**<sup>1</sup>

Een **vacuümpomp** is een instrument dat de gynae-  
coloog als dat nodig is, gebruikt om tijdens de  
persfase het kind sneller geboren te laten worden.

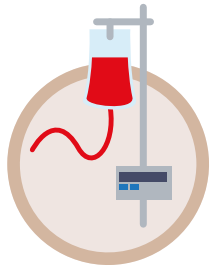


**15%**  
on geplande  
keizersnede

1 van de 6 bevallingen  
Landelijk is dit **11%**<sup>1</sup>

Tijdens de bevalling kan worden besloten om  
**een keizersnede** uit te voeren als de ontsluiting  
niet vordert of als het kind in nood komt.

## Complicaties na bevallingen



**bloedverlies**  
van meer  
dan een liter

**10%**

1 van de 10 bevallingen  
Landelijk is dit **7%**<sup>1</sup>

De meeste vrouwen ondervinden weinig hinder van **bloedverlies**. Soms is een bloedtransfusie nodig. Veel bloedverlies rondom de bevalling kan leiden tot vermoeidheid in de weken na de bevalling maar leidt zelden tot blijvende klachten.



**beschadiging**  
van de kringspier  
van de endeldarm  
tijdens de bevalling

**1,8%**

1 van de 55 bevallingen  
Landelijk is dit **2,1%**<sup>2</sup>

Dit wordt ook een **totaalruptuur** genoemd. In de meeste gevallen wordt een totaalruptuur binnen enkele uren na de bevalling op de operatiekamer hersteld. De meeste vrouwen ondervinden er op de lange termijn geen hinder van. Soms is hulp nodig in de vorm van bekkenbodempfysotherapie.



**opgenomen**  
in het ziekenhuis  
binnen 6 weken  
na de bevalling

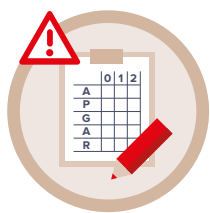
**3,2%**

1 van de 31 bevallingen  
Geen landelijke data

**Opname** gebeurt meestal vanwege een wondontsteking (bijvoorbeeld na keizersnede of hechting in de vagina) of een ontsteking in de borst of baarmoeder.

## Complicaties bij kinderen

Geboren na 36 weken zwangerschap en/of met een geboortegewicht van meer dan 2500 gram



**kortdurend hulp**  
na de geboorte

**1,8%**

1 van de 55 baby's  
Landelijk is dit **1,3%**<sup>2</sup>

Het gaat hier om kinderen met een **APGAR-score** lager dan 7, vijf minuten na de geboorte. Deze score van 1 tot 10 geeft een eerste indruk van de gezondheid van de baby. Bij een lage score is de kans groter dat hulp nodig is, bijvoorbeeld bij ademen.




**ong geplande  
opname** op de  
kinderafdeling

**7%**

1 van de 14 baby's  
Geen landelijke data

Hierbij gaat het om kinderen die door gebeurtenissen bij de bevalling **tijdelijk hulp** nodig hebben en daarom 24 uur of meer zijn opgenomen.



overplaatsing  
naar een  
**intensive care**

**0,4%**

1 van de 250 baby's  
Landelijk is dit **0,8%**<sup>2</sup>

Als een baby veel of ingewikkelde medische ondersteuning nodig heeft, wordt het naar een **gespecialiseerde intensive care** voor pasgeborenen gebracht.

**Bronnen**  
Bedrijfsinformatieportaal OLVG 2018

**Aanvullende landelijke bronnen**

<sup>1</sup> PRN Insight LVR2 2018

<sup>2</sup> Perined, Perinatale zorg in Nederland anno 2018, 2019  
CBS/Statline