

Duurzaamheid in ons ziekenhuis agenda 2018 - 2022



water in m3

2015	143 duizend
2016	156 duizend
2017	175 duizend
2018	151 duizend


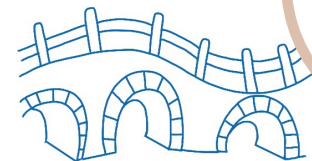


bedrijfsafval in kg

2015	1,8 miljoen
2016	1,7 miljoen
2017	1,6 miljoen
2018	1,5 miljoen

risicoafval in kg

2015	170.800
2016	160.200
2017	160.500
2018	150.000



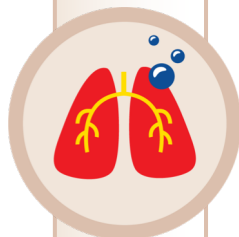
De recycleketen bouwen we verder uit, waarmee het scheidingspercentage van 30% naar 70% gaat.



circulair

Doelen

- ↓ papierverbruik 15%
- ↓ restafval 30%
- ↑ bouwprojecten en aanbestedingen 80% duurzaam



gezond en schoon

Doelen

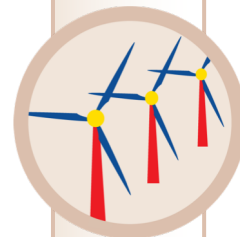
- ↓ vervoersbewegingen
- ↑ medewerkers reizen per fiets of trein 50%
- ↓ OLVG rookvrij



transparant

Doelen

- ↑ duurzaamheid herkenbaar in OLVG
- ↑ behoud van goud
- ↑ updates over activiteiten



schone energie

Doelen

- ↑ energie opwekken met zonnepanelen 10%
- ↑ op weg naar gasloos




gas in m3

2015	4,0 miljoen
2016	4,9 miljoen
2017	5,1 miljoen
2018	4,0 miljoen



elektra in kWh

2015	25,3 miljoen
2016	26,9 miljoen
2017	24,4 miljoen
2018	24,0 miljoen



We zijn in gesprek over aansluiting van OLVG op de stadsverwarming van Amsterdam.

Voor een beter leven in een gezonder Amsterdam